




Mon Europe, mon lycée et moi

Un sondage réalisé par le Centre d'Information Europe Direct / CRIJ Champagne-Ardenne auprès des lycéens rémois (Lycées Marc Chagall, George Brière et Libergier) dans le cadre du Joli mois de l'Europe 2014.



Mon Europe, mon lycée et moi

Dans le cadre des animations organisées pendant la **fête de l'Europe 2014**, le Centre d'Information Europe Direct / CRIJ Champagne-Ardenne a proposé à trois établissements rémois (lycées Libergier, Chagall et Brière) de faire participer leurs élèves à un **sondage** (8 questions) autour de l'**Europe**, avec un triple objectif : évaluer les connaissances des élèves sur l'actualité européenne, recueillir leur perception de l'Europe et identifier un type d'actions qu'ils souhaiteraient voir se développer à l'avenir dans leur établissement autour de cette thématique.

1 020 élèves ont participé à ce sondage.



Les établissements

Lycée Libergier (Fête de l'Europe 9 mai 2014, Contact : M. Revilla) **28 classes, 762 élèves**

	Classes	Elèves
Secondes	6	194
Premières	9	236
Terminales	13	332

Lycée Chagall (animations Semaine de l'Europe 12 au 16 mai 2014, Contact : Mme Sacksteder) **6 classes, 149 élèves**

	Classes	Elèves
Secondes	3	91
Premières	1	30
Terminales	2	28

Lycée Brière (ex lycée Val de Murigny, interventions Mobilité européenne 13 mai 2014, Contact : Mme San Lucas) **2 groupes / 109 élèves** (2^{nde}, 1^{ère}, Terminale, BTS)

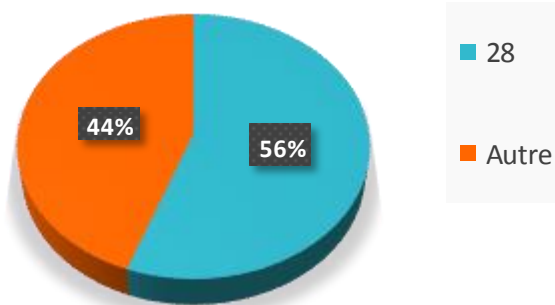
Contact : Centre d'Information Europe Direct / CRIJ Champagne-Ardenne

ipe-champagneardenne@crij-ca.fr / 03 26 79 84 75 / 41 rue de Talleyrand 51100 Reims / europedirect.jeunes-ca.fr

Mon Europe, mon lycée et moi

Question 1 :

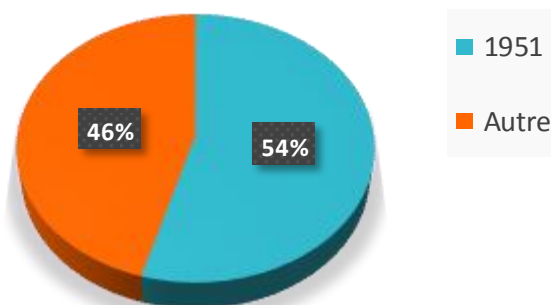
Combien de pays membres compte l'Union européenne ?



Plus de la moitié des élèves ont une bonne connaissance du nombre de pays membres au sein de l'UE. Une forte proportion des réponses erronées indiquait 27 pays.

Question 2 :

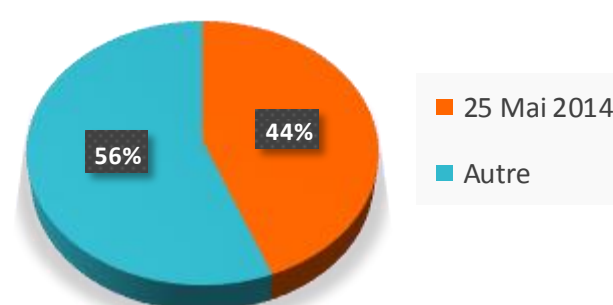
En quelle année la France a-t-elle signé le premier traité européen ?



Plus de la moitié des élèves a bien indiqué l'année 1951 comme date de signature du premier traité européen. Entre l'options 1981 et 2001, la date de 2001 a été très peu retenue, les élèves ayant bien à l'esprit que l'UE n'est pas une construction récente.

Question 3 :

Quand se déroulent les prochaines élections européennes ?

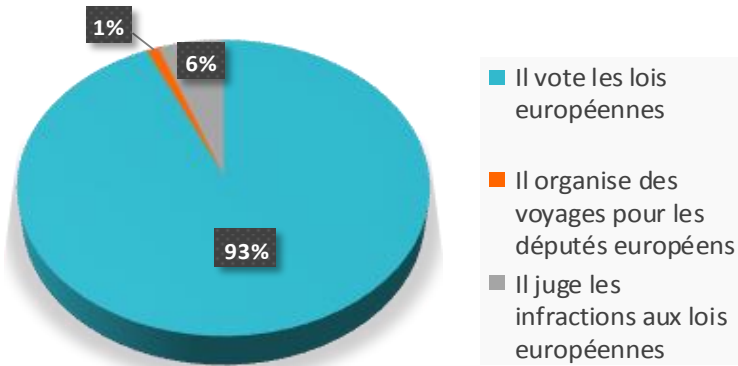


Près de la moitié des élèves a répondu de façon correcte à cette question (ont été retenues comme réponses correctes : « 25 mai 2014 / fin mai 2014 / mai 2014 / dans une semaine).

Mon Europe, mon lycée et moi

Question 4 :

Quel est le rôle du Parlement européen ?



Le rôle législatif du Parlement européen est clairement connu de l'immense majorité des élèves.

Question 5 :

Pour vous, l'Union européenne doit avoir quelles priorités (classez de plus important 1, à moins important)

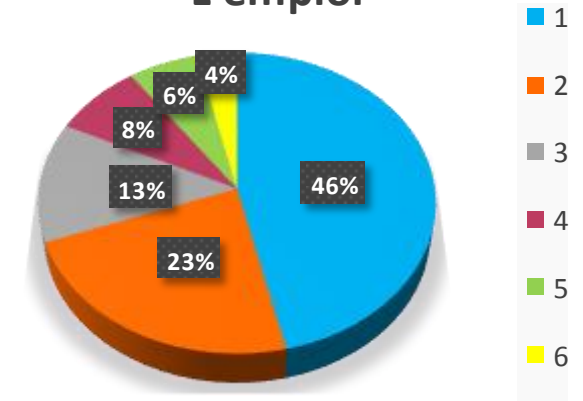
Classement des priorités

Après traitement et analyse des données chiffrées, du point de vue des élèves, l'ordre des priorités de travail de l'Union européenne est :

- 1 : L'emploi
- 2 : La politique de défense
- 3 : La défense de l'environnement
- 4 : La monnaie unique
- 5 : La lutte contre l'immigration illégale
- 6 : Les programmes pour la mobilité des jeunes (Erasmus)

Analyse des priorités (détail)

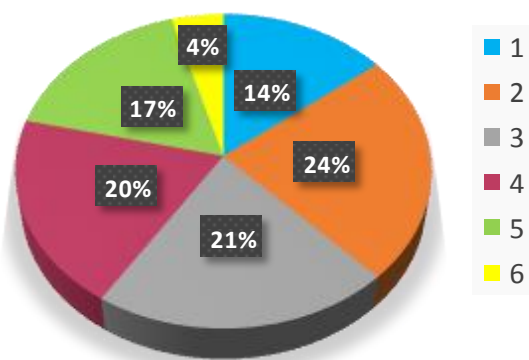
L'emploi



Près de la moitié des élèves place en première position l'emploi comme priorité de l'UE. Au total, 82% des élèves l'ont placé parmi leurs trois premiers choix.

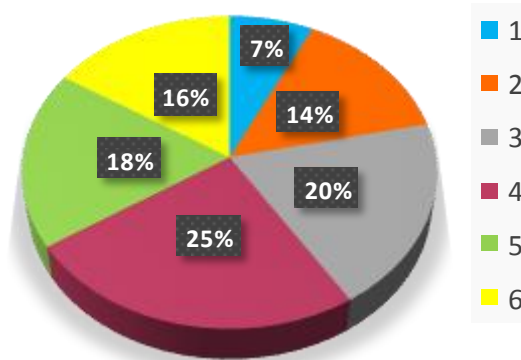
Mon Europe, mon lycée et moi

La politique de défense



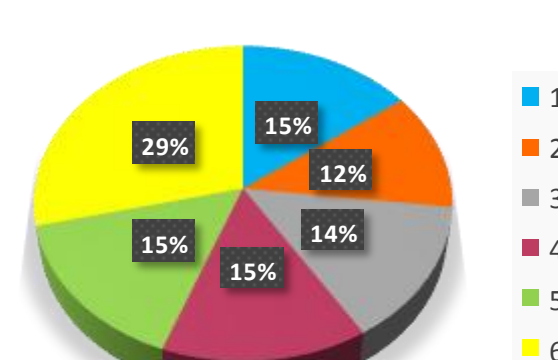
Près des 2/3 des élèves (59%) placent cette politique parmi leurs trois premiers choix et 41% parmi leurs trois derniers choix. Seulement 4% le placent en dernière position.

La défense de l'environnement



41% des élèves placent cette politique parmi leurs trois premiers choix et 59% parmi leurs trois derniers choix.

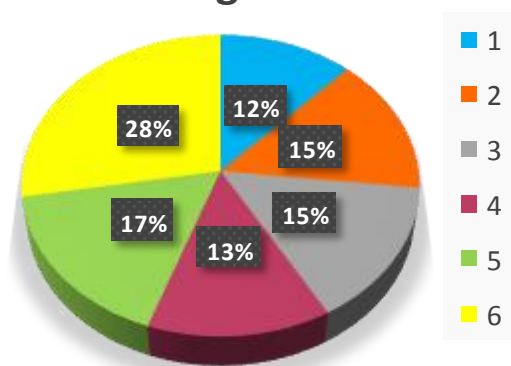
La monnaie unique



41% des élèves placent cette politique parmi leurs trois premiers choix, mais près des 2/3 la placent parmi leurs trois derniers choix. 29% des sondés le placent dans leur dernier choix (alors que la monnaie unique est selon les élèves ce qui symbolise le mieux l'UE dans la question 6).

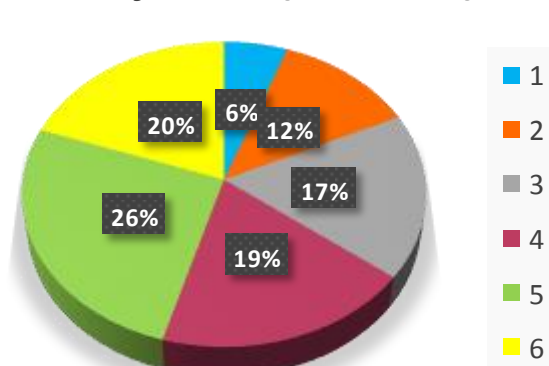
Mon Europe, mon lycée et moi

La lutte contre l'immigration illégale



42% des élèves placent cette politique parmi leurs trois premiers choix (à proportion égale entre ces trois choix) et 58% parmi leurs trois derniers choix.

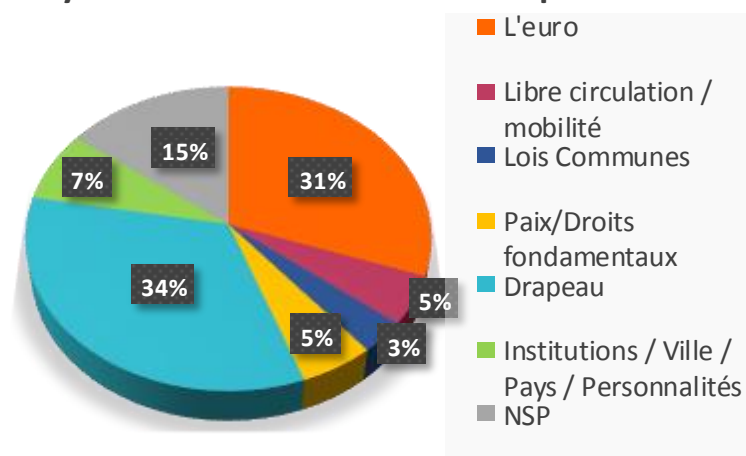
Les programmes pour la mobilité des jeunes (Erasmus)



Les 2/3 des élèves (65%) l'ont placé parmi leurs trois derniers choix. Seule une minorité (6%), le place en premier choix (une méconnaissance du terme « mobilité », au regard des réponses à la question 7, ou un manque d'information sur cette thématique ?).

Question 6 :

Pour vous, qu'est-ce qui représente ou symbolise le mieux l'Union européenne ?

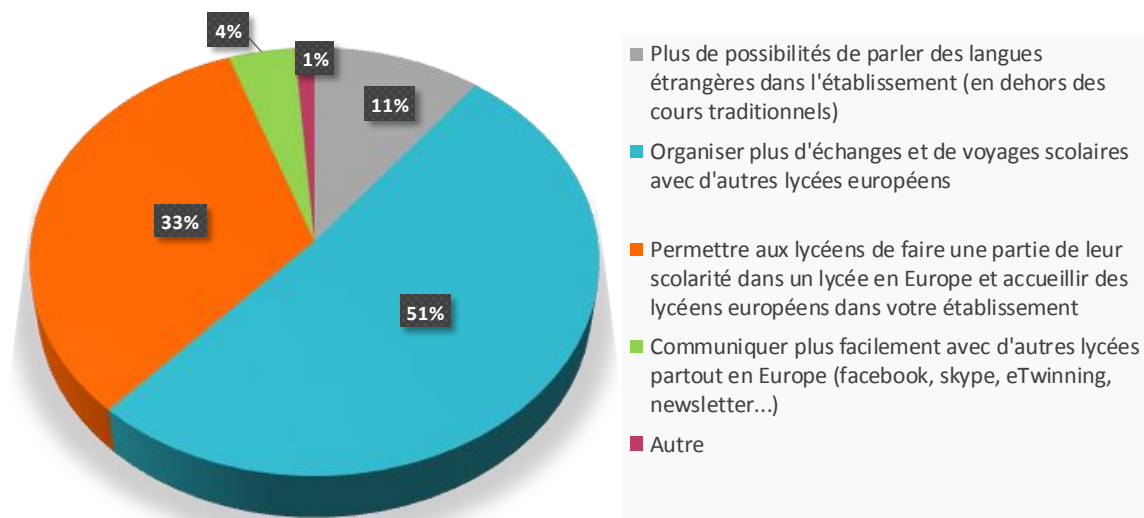


Pour les élèves, le drapeau européen et l'euro symbolisent le mieux l'Union européenne. Étonnamment, la libre circulation des personnes (programmes de mobilité) et la Paix/Droits fondamentaux sont peu associés à l'UE. 15% des élèves n'ont aucune représentation/symbole associée à l'Union européenne.

Mon Europe, mon lycée et moi

Question 7 :

Pour vous, un "lycée européen" doit développer quel type d'activités ?



Le voyage (ou échange) scolaire reste le type de projet le plus plébiscité par les élèves. Le séjour d'étude dans un autre pays est également sollicité par un tiers des participants au sondage (soit 84% de souhaits pour des projets impliquant une mobilité transnationale). En revanche, les activités concernant une pratique linguistique diversifiée dans l'enceinte de l'établissement (« parler », « communiquer ») semblent moins intéresser les élèves.

Question 8:

Dans quel pays de l'Union européenne aimeriez-vous habiter un jour ?

- 1 : Espagne : 214
- 2 : Grande Bretagne : 191
- 3 : Italie : 109
- 4 : Allemagne : 48
- 5 : Portugal : 42
- 6 : Pays-Bas : 38
- 7 : Belgique : 23

- Autres pays d'Europe centrale et de l'Est : 34
- Autres pays d'Europe du Sud : 20
- Autres pays d'Europe du Nord : 41
- Autres pays d'Europe de l'Ouest : 18
- Rester en France : 114
- Destinations hors UE : 37
- Pas de réponses : 132